
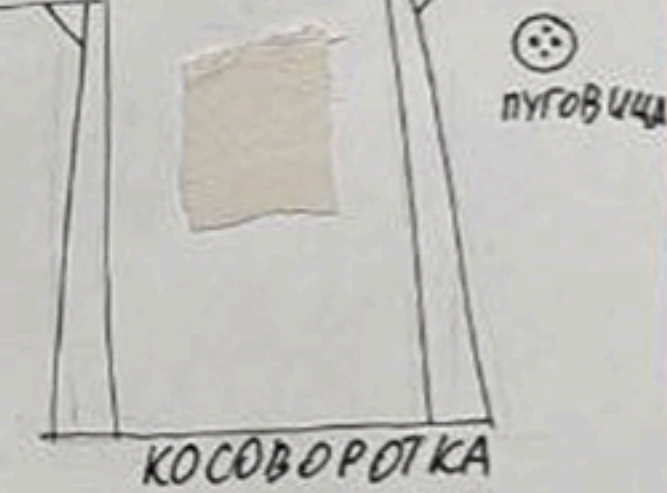
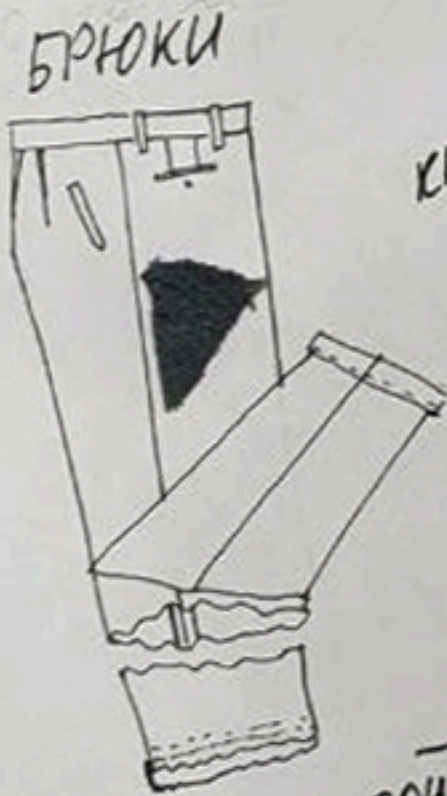
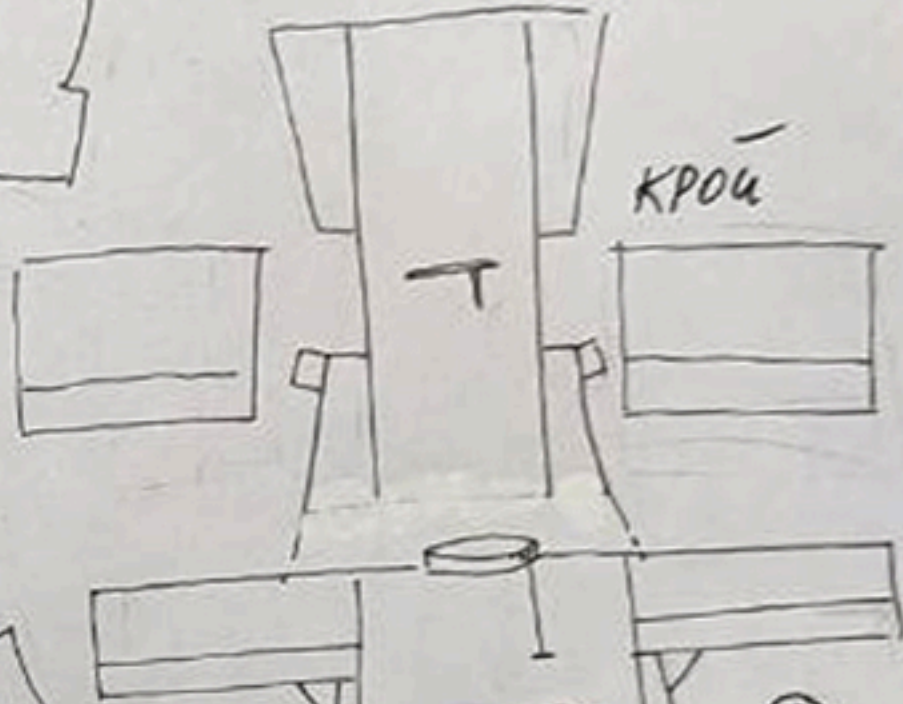


Эскиз для пошивочной №1


Персонаж:

Иван

Переодевание: 1



НОСКИ ВЯЗАНЫЕ



ОБУВЬ



ШНУРОК

шнурки  
кожа  
ткань - кортик / корсет  
убака



Эскиз для пошивочной №2




Персонаж :

Иван

Переодезание:2

Трусы белые (белый цвет)




Эскиз для пошивочной №3

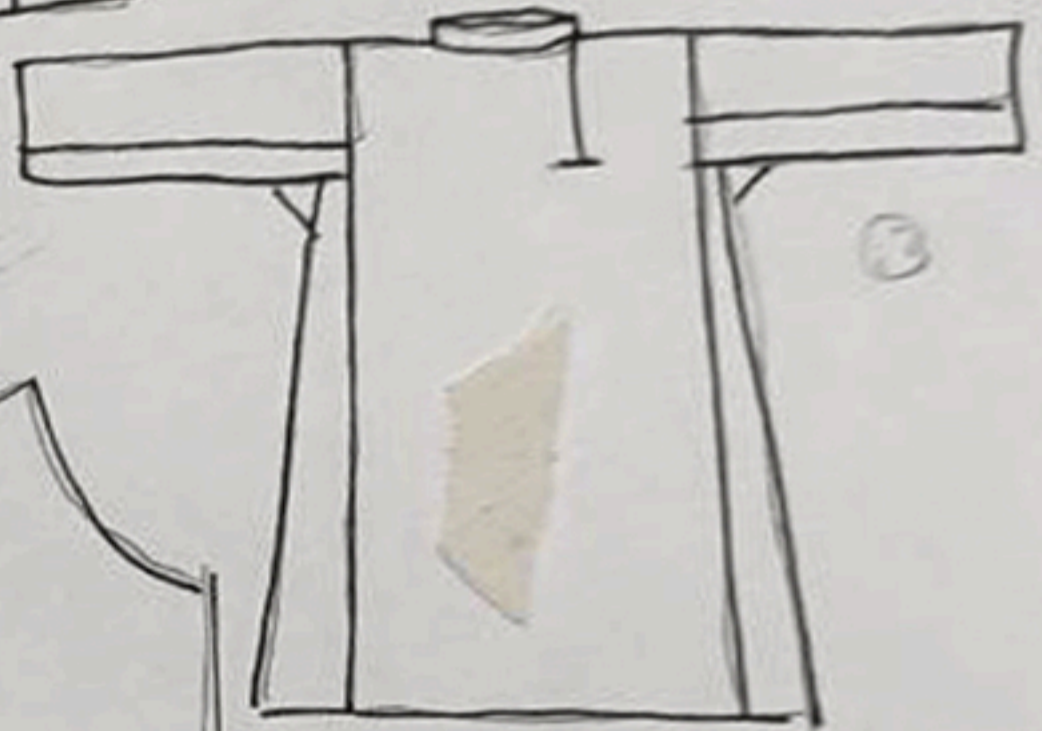
Персонаж :

Иван

Переодевание:3



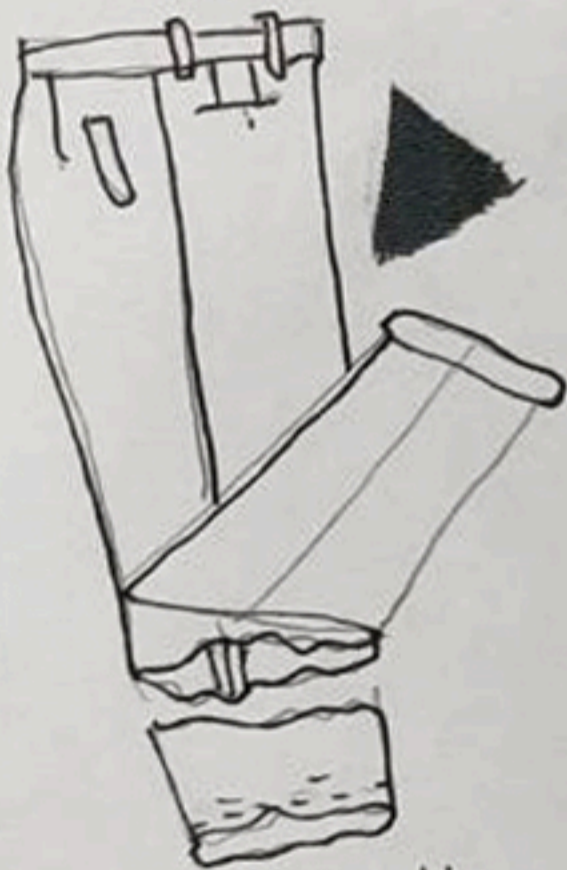
колобчатая



фран



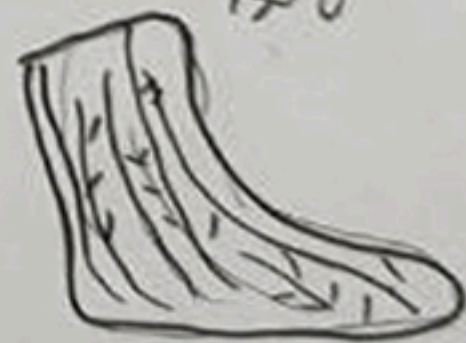
брюки



трусы



вяз. носки



обувь



фран



Эскиз для пошивочной №4

Персонаж:

Иван

Переодевание: А




Внутреннее  
наполнение:

- 1) Косоворотка
- 2) Трусы
- 3) Майка
- 4) Трусы
- 5) носки
- 6) Белье

+

} шмоты "Переодевание  
3"




одеяло (объемное; вариант <sup>верблюд</sup> ~~верблюдины~~)  
подогнанным банти

и бант (розовый)

Бантиной обрез розовой  
ткань прямоугольной  
формы, сложенной пополам  
и прошиты

апова над бант



край


сгиб

Эскиз для пошивочной №5

Персонаж:

Баба-Яга

Переодевание: 1



или лента

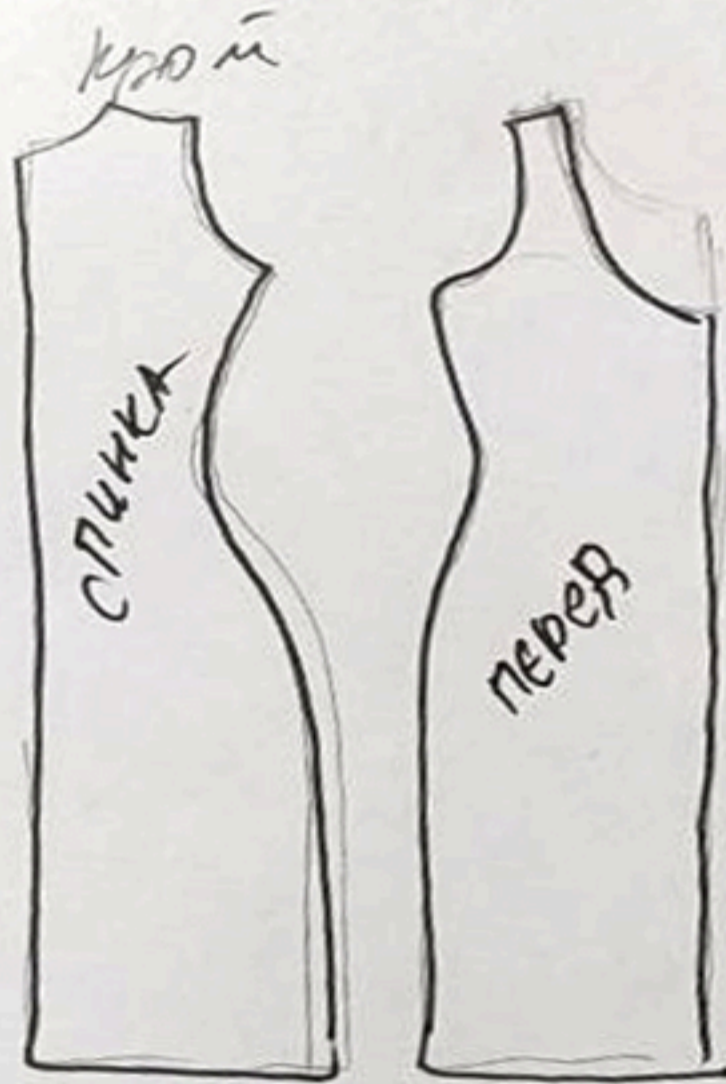
или лента  
лента + перья  
перед  
в шпильку  
шпилька

Крой

воротник



+



Крой

спинка

перед



рукав

платье



для  
увеличения  
объема  
возможно  
нашить  
"розетки",  
в области  
бедер



туфли

Эскиз для пошивочной №6

Персонаж :

Баба-Яга



Шилетка

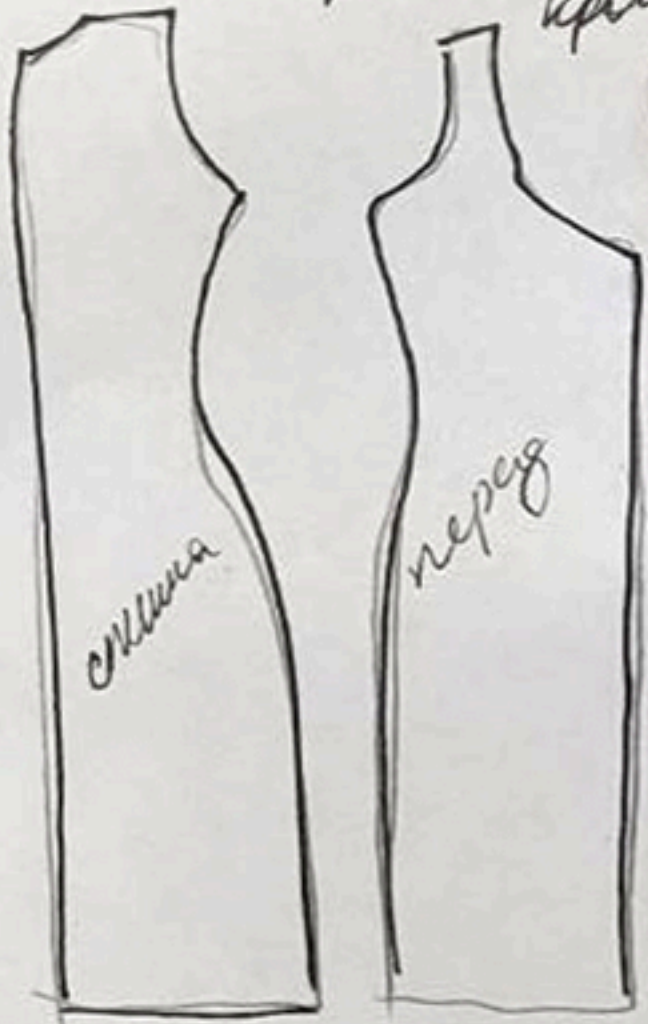


Шилетка (именно шилетка) / Переодевание: 2 / Пипра

Крой



Платье / край



Отверсты



Большин

куши / Эпюизна / под эшера



туфли, кожа / (темно-коричневая / темно-красная / черная)